MEMORIA ECONÓMICA

1. Año gravable: 2022
2. Razón social: Corporación Colegio San Bonifacio de las Lanzas Nit: 890.706.506-5
3. Donaciones

NIT	NOMBRE	VALOR
577.196	SEGOVIA RODRIGUEZ NELSON	30.000
2.234.826	OSPINA ENCISO EVER ANDRES	180.000
2.375.669	HOMEZ VANEGAS CARLOS JOSE	60.000
2.716.079	GOMEZ ESPINOSA JUAN ESTEBAN	300.000
3.109.823	BOHORQUEZ BOHORQUEZ JEISSON	30.000
3.179.959	MARTIN VALBUENA OCTAVIO	180.000
3.497.143	HOYOS GIRALDO HUMBERTO	360.000
5.820.793	RAMIREZ ARBELAEZ OSCAR DAVID	248.000
5.823.861	LONDOÑO RIVAS LUIS EDUARDO	180.000
5.824.736	RODRIGUEZ RICO JUAN PABLO	248.000
5.824.907	VAQUIRO HERRERA HENRY	90.000
5.826.850	GOMEZ MEÑACA JULIAN	150.000
5.864.628	ARANA OSUNA MARIO FERNANDO	120.000
5.908.250	CHARRY ALCALA GERMAN	60.000
7.176.998	ALFONSO LEAL JUAN ALEJANDRO	330.000
8.789.034	NIEBLES CASTRO GABRIEL EDUARDO	60.000
10.124.640	CELIS MORALES JUAN CARLOS	398.000
11.222.206	CAMACHO ALJURE MATEO	540.000
11.228.192	BASTO SALAZAR JUAN CAMILO	240.000

11.324.081	RAMIREZ BELTRAN OSCAR JAIME	76.000
12.234.629	ACUÑA ROJAS JOSE GERARDO	90.000
12.234.680	ÑAÑEZ BAMBAGUE HERNAN	120.000
14.238.914	ARBOLEDA PERALTA LUIS ORLANDO	30.000
14.239.117	CAICEDO LUIS FERNANDO	60.000
14.296.005	OSPINA ROSALES ANDRES	38.000
14.326.130	RODRIGUEZ CASTILLO JHON JAIRO	30.000
14.397.445	SUAREZ RIVERA EDILBERTO	210.000
15.443.752	URIBE FERRER SEBASTIAN	120.000
17.160.367	JORGE ALFONSO GUTIERREZ MUÑOZ	30.000
19.322.702	RODRIGUEZ PEDRO	30.000
28.537.987	MENDEZ BERNAL DIANA CAROLINA	120.000
28.554.260	FERIA PARGA BIBIAN	240.000
28.558.370	GAITAN VILLAMARIN TATIANA	76.000
28.559.626	CARDOZO ANGELICA MARIA	90.000
30.324.417	BUITRAGO DIANA	90.000
37.864.461	DELGADO LAURA JULIANA	150.000
38.249.777	PINZON MONTOYA LITZA	30.000
38.259.479	GODOY LUZ ANGELA	150.000
38.363.518	SARMIENTO MARIA PAULA	510.000
39.574.986	HERNANDEZ RODRIGUEZ TATIANA	150.000
40.781.790	MURCIA MEJIA EDNA MARGARITA	60.000
41.540.244	CRIALES GUTIERREZ MARIA VICTOR	540.000
43.404.862	RAMIREZ BOTERO SONIA TERESA	150.000

46.370.868	RINCON ALBA LUZ	60.000
51.554.650	DE ZUBIRIA BARRIENTOS CLARA	60.000
51.905.673	CASTRO MEDINA SANDRA CLEMENCIA	60.000
51.913.726	FLOREZ HERNANDEZ FANNY	120.000
52.086.614	MUÑOZ CONTRERAS CATERINE	150.000
52.531.820	HOYOS MORENO CAROLINA	38.000
52.695.759	RIVERO REYES ANGELA MARIA	360.000
52.805.630	AYERBE BARRERO MARIA CAMILA	150.000
52.836.762	DELGADO PEÑA CATERIN	30.000
55.172.199	MARTINEZ TORRES CATALINA	180.000
60.382.481	PEÑARADA ALARCON MARGARITA	180.000
65.630.450	CONTRERAS BARRAGAN LINA MARIA	270.000
65.634.414	GOMEZ CIFUENTES JESSICA MARIA	240.000
65.730.347	ARANZALEZ QUIMBAYO MARIA	38.000
65.740.499	VIVAS BOTERO SANDRA	30.000
65.748.349	MENESES TRUJILLO MARTHA	38.000
65.751.077	VARGAS CASTRO SANDRA BIBIANA	30.000
65.755.143	GONZALES MOCADA MARIA	120.000
65.759.007	PEREZ RUIZ MERY CONSTANCIA	76.000
65.783.633	GRANADA VASQUEZ LESLY	60.000
65.784.814	MONTOYA CHACON SELENE PIEDAD	30.000
65.785.850	VALENCIA SIERRA MARIA PAULA	150.000
65.785.903	MURRA BUENAVENTURA MARIA	68.000
66.854.830	RUIZ GARCIA ALEXA FRADERLY	30.000

73.102.849	ARIZA SOLANO GENARO JESUS	210.000
73.104.293	SANDOVAL LUNAJORGE ALBERTO	90.000
75.078.314	MOSQUERA ORTIZ CESAR AUGUSTO	60.000
79.143.330	PERDOMO JOSE IGNACIO	38.000
79.154.897	ALJURI LARMONT ANTONIO	300.000
79.302.830	RODRIGUEZ RODRIGUEZ LUIS	180.000
79.427.532	TALERO DIEGO FERNANDO	150.000
79.456.047	ROMERO FERRO CESAR AUGUSTO	60.000
79.532.048	RODRIGUEZ SUAREZ LUIS ALBERTO	150.000
79.532.334	HERNANDEZ GRANADOS JAVIER	210.000
79.534.693	CASTELLANOS LEON ANGEL	30.000
79.590.175	DIEGO FERNANDO ACOSTA HOYOS	120.000
79.647.956	BERNAL REY YEHISON	60.000
79.649.101	AMAYA SANCHEZ MARIO FRANCISCO	90.000
79.689.814	TRUJILLO ARANGO ANDRES EDUARDO	30.000
79.690.476	CUBIDES BONILLA CARLOS	30.000
79.690.744	MELO FRANCISCO	90.000
79.790.922	DIAZ BARCENAS FELIPE	180.000
79.824.648	PACHECO GARZON JHON	210.000
79.852.960	ONZAGA BARRETO DANNY	30.000
79.909.512	GUTIERREZ SUAREZ NESTOR ANDRES	120.000
79.914.499	LINARES VELANDIA OSCAR MAURICIO	60.000
79.940.314	SANCHEZ CARLOS ARTURO	90.000
79.950.471	CHARRY PARRA OSCAR EDUARO	120.000

80.027.523	CARLOS ALBERTO SABOGAL GOMEZ	60.000
80.039.313	CASAS IANNINI ALEJANDRO	330.000
80.094.004	ANDRADE CRIALES ANDRÉS MAURICIO	60.000
80.423.649	HIDALGO ZAMORA JUAN RAMON	210.000
80.471.816	FERRO LOZANO RICARDO ALFONSO	330.000
91.520.317	ORTIZ CUETO LUIS FERNEY	180.000
93.367.665	BOTERO CAÑON MARTIN ALFONSO	90.000
93.369.982	MONJE CASTRO ANGEL MARIA	90.000
93.374.325	BOTERO GIRALDO FABIAN HUMBERTO	30.000
93.377.421	RUBIO MUÑOZ SERGIO	210.000
93.380.968	PARDO VIÑA CARLOS ORLANDO	60.000
93.381.089	MARTINEZ CORREA CESAR EDWIN	120.000
93.382.123	GOMEZ GONZALEZ GERMAN	188.000
93.385.435	PINZON EDGAR AUGUSTO	30.000
93.385.935	SANDOVAL COVALEDA MARTIN	30.000
93.387.482	RAMIREZ VILLALBA OSCAR	180.000
93.388.065	GONZALEZ CARLOS HERNANDO	180.000
93.390.060	BELTRAN TALERO DAIRO FERNANDO	150.000
93.391.612	GUZMAN RIOS EDUARDO ANTONIO	38.000
93.397.124	SILVA CUELLAR JOSE ADENIS	30.000
93.400.165	DUQUE DIEGO ANDRES	150.000
93.412.060	CASTAÑO VALERO GERMAN ANDRES	30.000
93.413.347	JOSE GUILLERMO VARON GIRON	248.000
96.361.252	PEREZ WALTERO HAROLD ESNEIDER	360.000

98.396.027	RODRIGUEZ REYES LUCIANA	30.000
222.222.222	MENOR CUANTIA (Aporte en memoria de Juan Camilo)	6.747.000
890.700.031	SIDA S.A.	12.000.000
900.333.884	GAVIRIA Y PEREZ SAS	218.000
900.451.557	GRUPO EMPRESARIAL A & C S A S	2.100.000
900.913.659	CL & PLUS SOLUTIONS SAS	30.000
1.012.347.215	CORREDOR PRIETO WILMER	38.000
1.110.460.558	MELO RAMIREZ STEPHANIE	60.000
1.110.481.491	ALVARADO MOLINA JHON FERNANDO	270.000
1.110.527.530	KAIRUZ CORREA MARIA JULIANA	90.000
1.110.535.021	RAMIREZ CASTRO YESICA XIMENA	30.000
1.110.601.211	ESGUERRA ARBELAEZ JUAN DAVID	180.000
VALOR TOTAL		**37.447.000**

4. Los Ingresos recibidos por la Corporación Colegio San Bonifacio, que corresponde al desarrollo de las actividades meritorias se detallan a continuación:

    a. Matricula y pensión de los estudiantes de los grados de transición a once.
    b. Otros valores pecuniarios que son aprobados por la secretaria de educación en resolución anual de costos educativos.
    c. Donaciones, que son registradas dependiendo la naturaleza de la misma.
    d. El arrendamiento del espacio para la cafetería.

INGRESOS	**$**	**12.722.308.385**
OPERACIONALES	**$**	**11.824.142.410**
ACTIVIDADES RELACIONADAS CON LA EDUCACIÓN	$	11.824.142.410
NO OPERACIONALES	**$**	**898.165.975**
FINANCIEROS	$	789.170.719
SERVICIOS	$	9.970.000
ARRENDAMIENTOS	$	6.750.000
REINTEGROS DE OTROS COSTOS Y GASTOS	$	29.761.932
DIVERSOS	$	25.066.324
DONACIONES	$	37.447.000

5. El valor del beneficio o excedente neto del año gravable 2022 es de $2.853.662.248, y su reinversión fue aprobada en Asamblea de Fundadores para los proyectos que se especifican a continuación:

Excedente Neto 2022	2.853.662.248

Proyecto	Asignación Excedentes	Plazo para ejecutar
1. Inversión en Activos fijos del Colegio	323.070.223	Hasta el año 2027
2. Desarrollo Físico (Espacios Académicos - Administrativos)	2.486.771.902	Hasta el año 2027
3. Desarrollo PEI (Ambientes virtuales e híbridos de aprendizaje)	43.820.123	Hasta el año 2027
Total Excedentes	**2.853.662.248**	

Proyecto Activos fijos del Colegio

Justificación: El colegio se encuentra en continua renovación tecnológica, con el propósito de estar a la vanguardia en los requerimientos que necesita la academia. El colegio tiene dentro de su plan de reinversión de excedentes la renovación continua de salones, entre ellos las tecnologías nuevas que se van necesitando. Es el caso de cambio de videobeams, que se tenían en los salones, junto con tableros smartboar y barras de sonido, estos se deterioran rápidamente con el paso del tiempo, lo que da lugar a la compra de nueva tecnología como es el caso de las pantallas

interactivas, que se empezarán adquirir en bloques de acuerdo con la disponibilidad de recursos para esta adquisición, esta nueva tecnología realiza la función de los 3 elementos que se encontraban en el salón uno solo funcional. Lo que se va reemplazando es debido a que como en el caso de los tableros, la tecnología ya no tiene respaldo en Colombia y el hardware, va quedando obsoleto, sin poderse reparar.

Adicional se realiza la actualización de los equipos de cómputo de algunos salones y de las aulas de computo.

Otra inversión importante es la compra y renovaciones de las cámaras de seguridad, que permiten fortalecer la seguridad interna y perimetral de las instalaciones del colegio.

Otras inversiones importantes en activos fijos, es la creación de batería sanitaria, que permite ampliar este servicio a los estudiantes, otra importante es la construcción de todos los pisos externos de la piscina, que incrementan la vida útil de la misma, así como también del cambio y dotación de las terrazas de los estudiantes, permitiendo que sean funcionales los rincones de aprendizaje diseñados para los niños en sus diferentes ambientes.

En general se está en continuo cambio y renovación de activos que, por su alto nivel de uso, y al ser parte integral del aprendizaje de los niños, se necesita que sean funcionales y de la mejor calidad.

Proyecto Edificio Académico Administrativo - Edificio Sandra Amaya

Propuesta

Se propone la construcción de un nuevo edificio académico administrativo - escolar, el cual llevara el nombre de Sandra Amaya, que solucione las necesidades expresadas en las siguientes proyecciones de áreas:

Sótano

NOMBRE	ÁREA	NIVEL
PARQUEADERO MOTOS	351.26 m²	NIVEL -01 - NE
PARQUEADERO CARROS	489.39 m²	NIVEL -01 - NE
CIRCULACIÓN	120.85 m²	NIVEL -01 - NE
TÉCNICOS	13.62 m²	NIVEL -01 - NE
ASCENSORES	10.24 m²	NIVEL -01 - NE
ENFERMERÍA	63.32 m²	NIVEL -01 - NE
BAÑOS AUDITORIO	51.50 m²	NIVEL -01 - NE
ESCALERAS	23.52 m²	NIVEL -01 - NE
PARQUEADERO CARROS	221.20 m²	NIVEL -01 - NE
HALL ASCENSORES	53.52 m²	NIVEL -01 - NE
Cuarto electricos	16.65 m²	NIVEL -01 - NE
Rack Principal	16.75 m²	NIVEL -01 - NE
Planta Eléctrica	27.69 m²	NIVEL -01 - NE
Cuarto de bombas	51.39 m²	NIVEL -01 - NE
Cuarto de basuras	17.40 m²	NIVEL -01 - NE
	1528.30 m²	

Primer nivel

NOMBRE	ÁREA	NIVEL
CRAI	103.47 m²	NIVEL 01 - NE
HALL DE ACCESO	86.80 m²	NIVEL 01 - NE
RECEPCIÓN	6.69 m²	NIVEL 01 - NE
COMEDOR	222.98 m²	NIVEL 01 - NE
BAÑOS	33.90 m²	NIVEL 01 - NE
COORDINACIÓN DE COMUNICACIÓN	30.74 m²	NIVEL 01 - NE
TÉCNICOS	12.76 m²	NIVEL 01 - NE
LABORATORIO DE FÍSICA	90.67 m²	NIVEL 01 - NE
BAÑOS	46.36 m²	NIVEL 01 - NE
LABORATORIO DE QUÍMICA	112.57 m²	NIVEL 01 - NE
COCINA	67.65 m²	NIVEL 01 - NE
HALL ASCENSORES	39.04 m²	NIVEL 01 - NE
VOLADIZOS INTERNOS	51.78 m²	NIVEL 01 - NE
VOLADIZOS INTERNOS	18.29 m²	NIVEL 01 - NE
VOLADIZOS INTERNOS	6.70 m²	NIVEL 01 - NE
VOLADIZOS INTERNOS	21.02 m²	NIVEL 01 - NE
ESCALERAS	21.76 m²	NIVEL 01 - NE
ESCALERAS	21.83 m²	NIVEL 01 - NE
CIRCULACIÓN	103.83 m²	NIVEL 01 - NE
CIRCULACIÓN	43.84 m²	NIVEL 01 - NE
	1142.65 m²	

Segundo Nivel

NOMBRE	ÁREA	NIVEL
LABORATORIO DE BIOLOGIA	115.21 m²	NIVEL 02 - NE
BAÑOS	46.36 m²	NIVEL 02 - NE
CRAI	216.30 m²	NIVEL 02 - NE
LECTURA NIÑOS	25.85 m²	NIVEL 02 - NE
TÉCNICOS	12.76 m²	NIVEL 02 - NE
CIRCULACIÓN	19.52 m²	NIVEL 02 - NE
ESCALERAS	21.96 m²	NIVEL 02 - NE
ESCALERAS	21.96 m²	NIVEL 02 - NE
HALL ASCENSORES	48.08 m²	NIVEL 02 - NE
CIRCULACIÓN	12.54 m²	NIVEL 02 - NE
CIRCULACIÓN	4.50 m²	NIVEL 02 - NE
OBSERVATORIO TECNOLOGICO	12.00 m²	NIVEL 02 - NE
CIRCULACIÓN	46.77 m²	NIVEL 02 - NE
CIRCULACIÓN	54.01 m²	NIVEL 02 - NE
GAIA	129.44 m²	NIVEL 02 - NE
SALÓN DE PRUEBAS	138.09 m²	NIVEL 02 - NE
SALÓN DE PRUEBAS	139.70 m²	NIVEL 02 - NE
BAÑOS	39.24 m²	NIVEL 02 - NE
	1104.28 m²	

Tercer Nivel

NOMBRE	ÁREA	NIVEL
ZONA COMÚN	115.21 m²	NIVEL 03 - NE
BAÑOS	46.36 m²	NIVEL 03 - NE
ATELIER	86.51 m²	NIVEL 03 - NE
ALMACENAMIENTO ATELIER	42.35 m²	NIVEL 03 - NE
BAÑOS	39.24 m²	NIVEL 03 - NE
TÉCNICOS	12.76 m²	NIVEL 03 - NE
ZONA COMÚN	80.65 m²	NIVEL 03 - NE
CIRCULACIÓN	12.54 m²	NIVEL 03 - NE
ESCALERAS	21.96 m²	NIVEL 03 - NE
ESCALERAS	21.96 m²	NIVEL 03 - NE
HALL ASCENSORES	48.08 m²	NIVEL 03 - NE
CIRCULACIÓN	120.30 m²	NIVEL 03 - NE
ATELIER	85.49 m²	NIVEL 03 - NE
LABORATORIO DE PENSAMIENTO COMPUTACIONAL	129.44 m²	NIVEL 03 - NE
LABORATORIO DE PENSAMIENTO COMPUTACIONAL	138.09 m²	NIVEL 03 - NE
LABORATORIO DE PENSAMIENTO COMPUTACIONAL	139.70 m²	NIVEL 03 - NE
	1140.64 m²	

Cuarto Nivel

NOMBRE	ÁREA	NIVEL
TALENTO HUMANO	42.17 m²	NIVEL 04 - NE
BAÑOS	39.24 m²	NIVEL 04 - NE
TÉCNICOS	12.66 m²	NIVEL 04 - NE
GERENCIA	45.20 m²	NIVEL 04 - NE
DIRECCIÓN ADMINISTRATIVA	44.59 m²	NIVEL 04 - NE
CIRCULACIÓN	142.79 m²	NIVEL 04 - NE
SECRETARÍA GENERAL	22.22 m²	NIVEL 04 - NE
RECTORÍA	56.11 m²	NIVEL 04 - NE
BAÑOS	46.36 m²	NIVEL 04 - NE
SISTEMAS	44.77 m²	NIVEL 04 - NE
COORDINACIÓN DE CONVIVENCIA	42.74 m²	NIVEL 04 - NE
OFICINA DE PRACTICANTES	26.40 m²	NIVEL 04 - NE
ZONA ADMINISTRATIVA	59.31 m²	NIVEL 04 - NE
ATENCIÓN A PADRES	61.39 m²	NIVEL 04 - NE
ESCALERAS	21.96 m²	NIVEL 04 - NE
ESCALERAS	21.96 m²	NIVEL 04 - NE
HALL ASCENSORES	48.07 m²	NIVEL 04 - NE
CIRCULACIÓN	34.64 m²	NIVEL 04 - NE
ZONA COMÚN	8.64 m²	NIVEL 04 - NE
ZONA COMÚN	11.22 m²	NIVEL 04 - NE
	832.42 m²	

Quinto Nivel

NOMBRE	ÁREA	NIVEL
SALA DE REUNIONES	68.36 m²	NIVEL 05 - NE
SALA DE REUNIONES	62.42 m²	NIVEL 05 - NE
ZONA COMÚN	33.07 m²	NIVEL 05 - NE
CIRCULACIÓN	77.29 m²	NIVEL 05 - NE
SALA DE REUNIONES	42.27 m²	NIVEL 05 - NE
BAÑOS	39.24 m²	NIVEL 05 - NE
TÉCNICOS	12.71 m²	NIVEL 05 - NE
ESCALERAS	21.96 m²	NIVEL 05 - NE
HALL ASCENSORES	48.08 m²	NIVEL 05 - NE
ESCALERAS	23.04 m²	NIVEL 05 - NE
	428.44 m²	

CUADRO DE ÁREAS

SEMISÓTANO	1528.35 m2
NIVEL 1	1142.65 m2
NIVEL 2	1104.28 m2
NIVEL 3	1140.64 m2
NIVEL 4	832.42 m2
NIVEL 5	428.44 m2
TOTAL PROYECTO	**6176.77 M2**

El proceso constructivo del proyecto del edificio Sandra Amaya se contempla en dos etapas, una primera etapa comprende la construcción de todo el nivel del sótano, primer nivel y segundo nivel, la segunda etapa consta de la construcción del tercer nivel, cuarto nivel y quinto nivel.

BOSQUEJOS

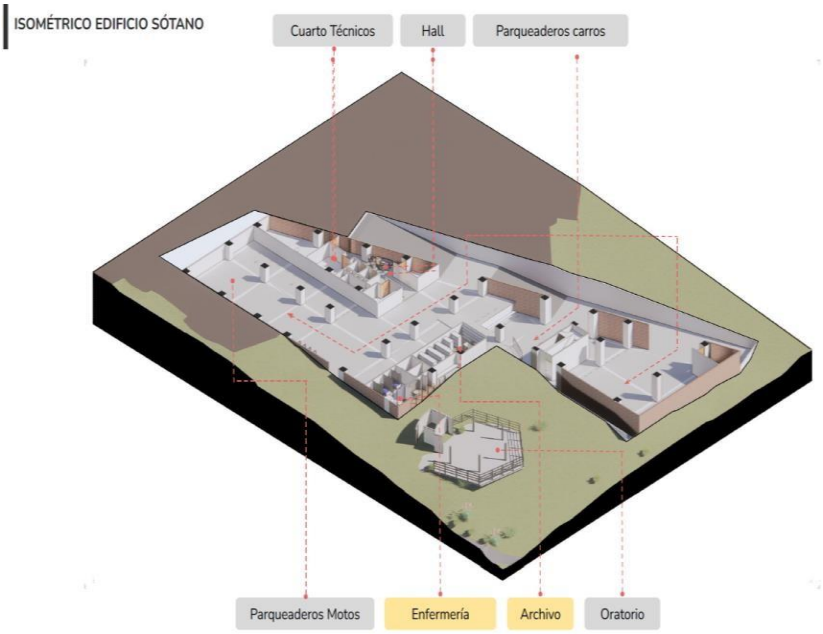
ISOMÉTRICO EDIFICIO SÓTANO
Cuarto Técnicos
Hall
Parqueaderos carros
Parqueaderos Motos
Enfermería
Archivo
Oratorio

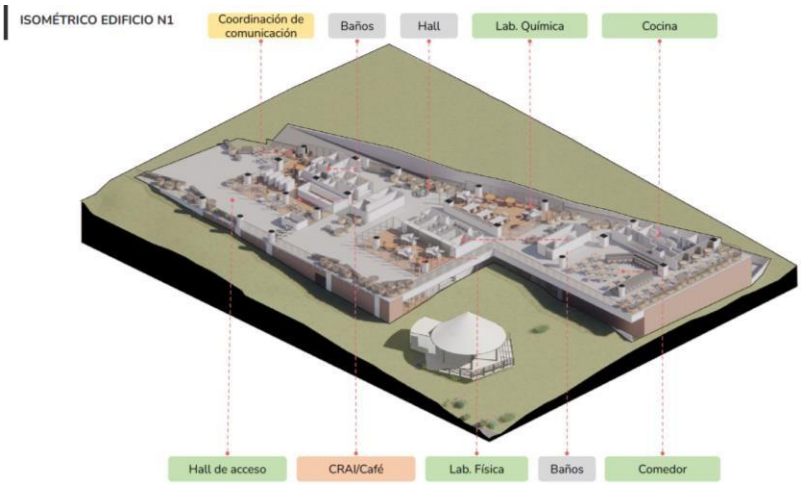
ISOMÉTRICO EDIFICIO N1
Coordinación de comunicación
Baños
Hall
Lab. Química
Cocina
Hall de acceso
CRAI/Café
Lab. Física
Baños
Comedor

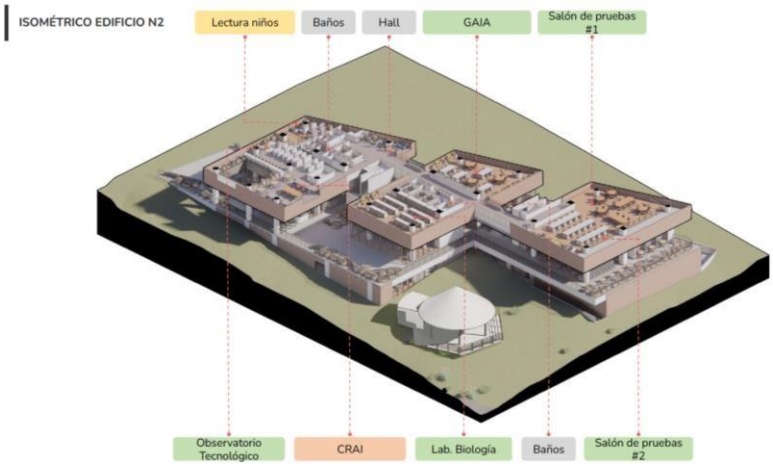
ISOMÉTRICO EDIFICIO N2
Lectura niños
Baños
Hall
GAIA
Salón de pruebas #1
Observatorio Tecnológico
CRAI
Lab. Biología
Baños
Salón de pruebas #2

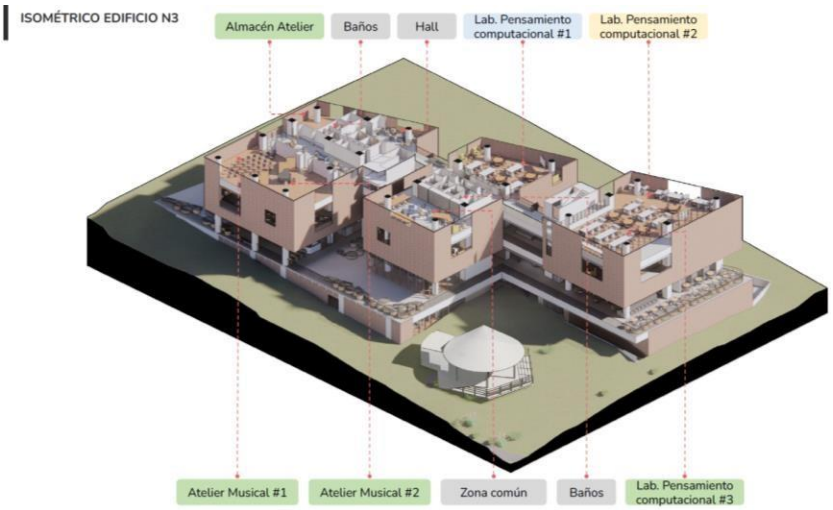
ISOMÉTRICO EDIFICIO N3
Almacén Atelier
Baños
Hall
Lab. Pensamiento computacional #1
Lab. Pensamiento computacional #2
Atelier Musical #1
Atelier Musical #2
Zona común
Baños
Lab. Pensamiento computacional #3

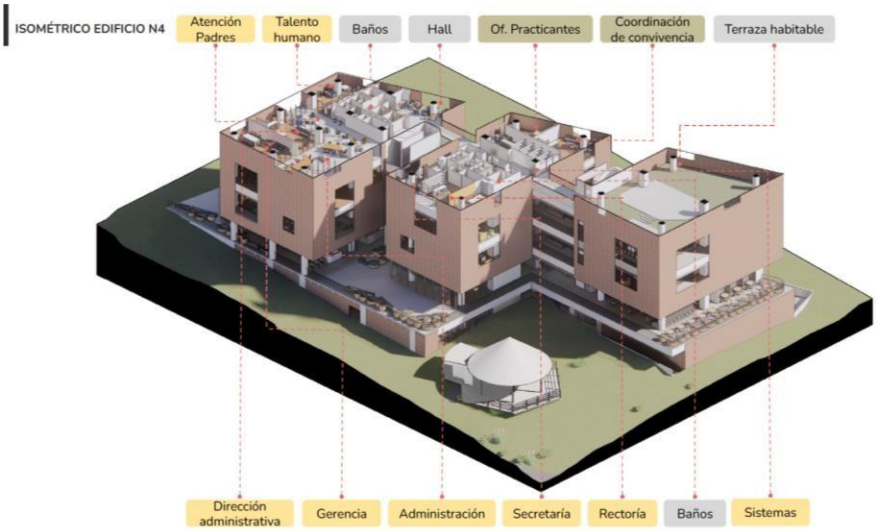
ISOMÉTRICO EDIFICIO N4
Atención Padres
Talento humano
Baños
Hall
Of. Practicantes
Coordinación de convivencia
Terraza habitable
Dirección administrativa
Gerencia
Administración
Secretaría
Rectoría
Baños
Sistemas

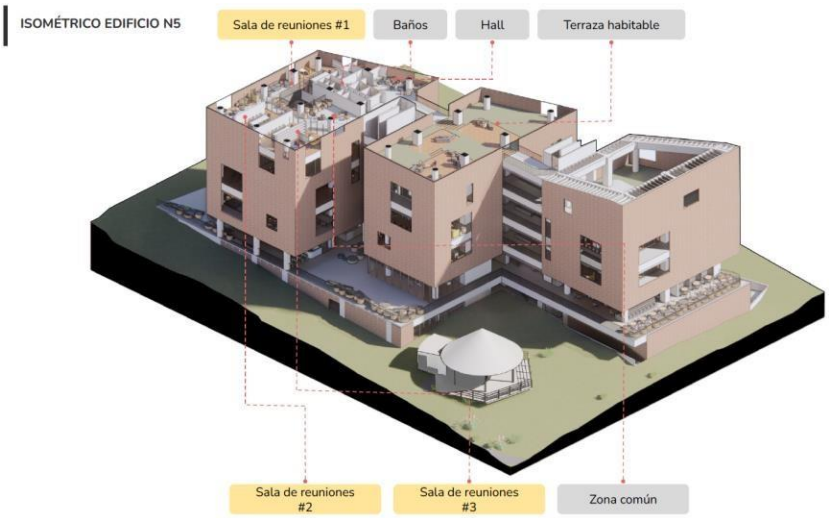

Desarrollo PEI: ambientes virtuales y aprendizaje híbrido

La contingencia por covid-19 ha provocado una crisis sin precedentes en todos los ámbitos. En la esfera de la educación, esta emergencia dio lugar al cierre masivo de las actividades presenciales en más de 190 países en el año 2020 y parte del 2021, con el fin de evitar la propagación del virus y mitigar su impacto.

La pandemia ha transformado los contextos de implementación del currículo, no solo por el uso de plataformas, sino también porque existen aprendizajes y competencias que cobran mayor relevancia en el actual contexto. En lo pertinente al campo de la educación, se ha dado un cambio sin precedentes hacia el despliegue de modalidades de aprendizaje que implican el uso de tecnología y, en consecuencia, la implementación de metodologías que involucren interacciones de trabajo colaborativo, el desarrollo de competencias tecnológicas y la modalidad de presencialidad remota.

Así las cosas, algunos de los espacios físicos exigirán cambios drásticos en su tamaño, mobiliario y dotación tecnológica; otros, deberán ser reemplazados por espacios virtuales y algunos deberán ofrecer ambientes totalmente distintos a los actuales; a la vez, los espacios dedicados a cargos

administrativos deberán ser repensados de acuerdo con la necesidad o el no requerimiento de presencialidad.

A la vez, en el mundo académico ya se plantea un nuevo concepto de biblioteca, en donde se deben ofrecer diversos recursos actualizados tanto informativos como de entretenimiento; existe evidencia considerable y sólida que indica que el Internet y las TIC juegan un papel cada vez más importante en posibilitar el aprendizaje. Además, de la infraestructura en TIC que permite atender necesidades curriculares e informativas se debe considerar que el funcionamiento de la biblioteca, servirá como escenario para realizar trabajos individuales y colaborativos comprometiendo a los estudiantes en un proceso activo y significativo en el desarrollo de habilidades de indagación, colaboración, tecnológicas y de solución de problemas; además de habilidades de análisis y síntesis de información.

Por lo anterior, el Consejo de Fundadores del Colegio San Bonifacio de las Lanzas, se acordó seguir destinando recursos para el desarrollo del Proyecto Educativo Institucional - PEI, enfocándose en el mejoramiento de las tecnologías en informática y comunicaciones (TIC) y llevándonos a realizar cambios importantes en las estrategias pedagógicas, que permita ofrecer herramientas que fortalezcan el currículo, apoyen la didáctica, y el aprendizaje participativo, interactivo y democrático, de tal manera, que se ajusten a la nueva modalidad de presencialidad remota, de aprendizaje híbrido , de consulta digital y de ambientes cómodos y acogedores para el trabajo colaborativo.

Es así, que nuestro modelo pedagógico requiere que todos sus componentes se articulen y se desarrollen en función de la formación integral de nuestros estudiantes, definiendo y orientando la construcción de infraestructura, la dotación de equipos y la conectividad, logrando así un modelo de "aula conectada.

6. El estado de las asignaciones permanentes por proyecto asignado es el que se detalla a continuación:

Proyectos	Año	Excedente 2021	Por ejecutar a dic 2021 despues de excedente	TRASLADO	Ejecución a Diciembre de 2022	Por Ejecutar a Diciembre de 2022	Plazo para ejecutar	Detalle
1. Inversión en Activos fijos para el Colegio	2019		473.747.316		473.747.316	0	2022	Ejecutado
	2021	757.400.000	757.400.000		688.680.806	68.719.194	2025	En proceso
	total	**757.400.000**	**1.231.147.316**		**1.162.428.122**	**68.719.194**		
2. Desarrollo Físico (edificio académico -Administrativo)	2018		916.490.549		89.560.772	826.929.777	2023	en proceso
	2019		530.323.282			530.323.282	2024	Sin Ejecutar
	2020			450.619.565		450.619.565	2024	
	2021	2.269.272.233	2.269.272.233			2.269.272.233	2026	
	total	**2.269.272.233**	**3.716.086.064**	**450.619.565**	**89.560.772**	**4.077.144.857**		
3. Desarrollo PEI (ambientes virtuales e híbridos de aprendizaje)	2020		1.000.000.000		43.820.123	956.179.877	2025	en proceso
	total		**1.000.000.000**	**0**	**43.820.123**	**956.179.877**		
4. Fondo de Financiación-estudiantes en dificultades Covid-19	2020		450.619.565	-450.619.565		0	2024	
	total		**450.619.565**	**-450.619.565**	**0**	**0**		
Gran Total		**3.026.672.233**	**6.397.852.945**	**0**	**1.295.809.017**	**5.102.043.928**		

7. Detalle de las inversiones vigentes a 31 de diciembre de 2022 y liquidadas en el año.

DAVIVIENDA			
N° CDT	**VALOR**	**FECHA CREACION**	**FECHA VENCIMIENTO**
1660CF0707210289	$ 1.500.000.000	14-mar-22	14-jun-22
1660CF0707379340	$ 1.500.000.000	11-abr-22	11-jul-22
1660CF0708034680	$ 1.600.000.000	11-jul-22	11-nov-22
1660CF0708655353	$ 1.600.000.000	13-sep-22	19-mar-23
1660CF0709191990	$ 1.600.000.000	11-nov-22	17-may-23
1660CF0709608721	$ 1.600.000.000	22-dic-22	26-jun-23
BANCOLOMBIA			
N° CDT	**VALOR**	**FECHA CREACION**	**FECHA VENCIMIENTO**
182517	$ 1.500.000.000	4-mar-22	6-jun-22
OCCIDENTE			
N° CDT	**VALOR**	**FECHA CREACION**	**FECHA VENCIMIENTO**
969293	$ 1.500.000.000	19-ene-22	19-jun-22
991635	$ 1.500.000.000	8-feb-22	9-may-22
955861	$ 1.600.000.000	11-may-22	11-ago-22
991843	$ 1.500.000.000	15-jun-22	13-sep-22
991898	$ 1.600.000.000	9-ago-22	7-ene-23
1013256	$ 1.600.000.000	13-sep-22	11-feb-23
COLPATRIA			
N° CDT	**VALOR**	**FECHA CREACION**	**FECHA VENCIMIENTO**
274000009922	$ 1.500.000.000	13-jun-22	13-sep-22
274000009949	$ 1.500.000.000	22-jun-22	22-dic-22

8. La Corporación Colegio San Bonifacio de las Lanzas, ha cumplido con la actualización de la información contenida en la plataforma SIE-RTE del año gravable 2022, conforme con los requisitos exigidos por la ley de acuerdo a la normatividad vigente para las entidades del Régimen Tributario Especial.

ANDRÉS MAURICIO ANDRADE CRÍALES
Representante Legal
CC. 80.094.004

El suscrito Representante Legal y Revisora Fiscal de la Corporación Colegio San Bonifacio de las Lanzas, con NIT 890.706.506-5, certifican que el contenido de la memoria económica incluido en este documento, cumple lo establecido en el artículo 11 de la Resolución 000019 del 28 de marzo de 2018

ANDRÉS MAURICIO ANDRADE CRÍALES
Representante Legal
CC. 80.094.004

SANDRA MILENA RAMIREZ URIBE
Revisora Fiscal – Miembro designado Gesficon SAS
T.P 69002-T